


**„ВИПОМ” АД ВИДИН**

**ФИНАНСОВ ОТЧЕТ ЗА ГОДИНАТА ЗАВЪРШВАЩА НА 31.12.2011**

Финансовият отчет за годината завършваща на 31.12.2011г. от страница 1 до страница 49 е одобрен и подписан от името на „ВИПОМ” АД ВИДИН от:


Изпълнителен директор:

Гошо Георгиев



Съставител:

Теодора Трифонова




**ДОКЛАД НА РЪКОВОДСТВОТО ЗА ДЕЙНОСТТА ЗА ГОДИНАТА  
ЗАВЪРШВАЩА НА 31.12.2011**

Докладът на ръководството за дейността за годината завършваща на 31.12.2011г. от страница 1 до страница 17 е одобрен и подписан от името на „ВИПОМ” АД ВИДИН от:

Изпълнителен директор:

Гошо Георгиев



**ВИПОМ АД ВИДИН**


**ФИНАНСОВ ОТЧЕТ**

За годината към 31.12.2011 г.

**С НЕЗАВИСИМ ОДИТОРСКИ ДОКЛАД**

Представяващ:

Гошо Цанков Георгиев



Съставител:

Геодора Веселинова Трифонова

Одитор:

СОП „Ейч Ел Би България“ ООД

Видин, 12 март 2012 г.



АКТИВ	Приложение	31.12.2011 г.	31.12.2010 г.
		BGN'000	BGN'000
<b>Нетекущи активи</b>			
Имоти, машини и съоръжения	1.1.	4 002	4 080
Дълготрайни нематериални активи	1.2.	26	36
Нетекущи финансови активи	1.3.	3	3
<b>Общо нетекущи активи</b>		<b>4 031</b>	<b>4 119</b>
<b>Текущи активи</b>			
Материални запаси	1.4.	2 733	2 521
Текущи търговски и други вземания	1.5.	2 501	2 805
Данъци за възстановяване	1.6.	18	45
Пари и парични еквиваленти	1.7.	26	11
<b>Общо текущи активи</b>		<b>5 278</b>	<b>5 382</b>
<b>Сума на актива</b>		<b>9 309</b>	<b>9 501</b>



	Приложение	31.12.2011 г.	31.12.2010 г.
СОБСТВЕН КАПИТАЛ И ПАСИВ		BGN'000	BGN'000
<b>Собствен капитал</b>			
Основен капитал	1.8.1.	299	299
Регистриран капитал		299	299
Резерви	1.8.2.	7 783	7 414
Финансов резултат	1.8.3.	14	369
Печалба/загуба за годината		14	369
<b>Общо собствен капитал</b>		<b>8 096</b>	<b>8 082</b>
<b>Нетекущи пасиви</b>			
Нетекущи финансови пасиви	1.9.	153	208
Нетекущи провизии	1.10.	93	91
Пасиви по отсрочени данъци	1.11.	16	16
<b>Общо нетекущи пасиви</b>		<b>262</b>	<b>315</b>
<b>Текущи пасиви</b>			
Текущи финансови пасиви	1.12.	295	302
Текущи търговски и други задължения	1.13.	539	598
Данъчни задължения	1.14.	48	90
Задължения към персонала	1.15.	69	107
Текущи провизии	1.16.		7
<b>Общо текущи пасиви</b>		<b>951</b>	<b>1 104</b>
<b>Сума на собствен капитал и пасива</b>		<b>9 309</b>	<b>9 501</b>

Приложенията от страница 7 до страница 49 са неразделна част от финансовия отчет.

Представяващ:  
Гошо Цанков Георгиев

Съставител:  
Теодора Веселинова Трифоновна

Одитор:  
СОП „Ейч Ел Би България“ ООД

Видин, 12 март 2012 г.

ВИПОМ АД ВИДИН  
ОТЧЕТ ЗА ДОХОДИТЕ за 2011 година



	Приложение	2011 г. BGN'000	2010 г. BGN'000
<b>Приходи</b>			
<b>Нетни приходи от продажби</b>	2.1.1.	3 844	5 130
Продукция		3 670	4 957
Услуги		9	11
Стоки		44	61
Други		121	101
<b>Приходи от безвъзмездни средства предоставени от държавата</b>	2.1.2.		1
<b>Финансови приходи</b>	2.1.3.	40	64
<b>Общо приходи</b>		<b>3 884</b>	<b>5 195</b>
<b>Разходи</b>			
<b>Разходи по икономически елементи</b>		<b>(4 080)</b>	<b>(4 541)</b>
Използвани суровини, материали и консумативи	2.2.1.	(1 939)	(2 100)
Разходи за външни услуги	2.2.2.	(329)	(341)
Разходи за амортизации	2.2.3.	(220)	(264)
Разходи за заплати и осигуровки на персонала	2.2.4.	(1 520)	(1 432)
Обезценка на активи	2.2.5.		(307)
Други разходи	2.2.6.	(72)	(97)
<b>Суми с корективен характер</b>	2.2.7.	289	(160)
Балансова стойност на продадени активи (без продукция)		(16)	(10)
Разходи капитализирани в стойността на активи			39
Промени в наличностите на готовата продукция и незавършено производство		305	(189)
<b>Финансови разходи</b>	2.2.8.	<b>(75)</b>	<b>(75)</b>
<b>Общо разходи без разходи за данъци</b>		<b>(3 866)</b>	<b>(4 776)</b>
<b>Печалба/загуба преди разходи за данъци</b>		<b>18</b>	<b>419</b>
<b>Разход за данъци</b>	2.2.9.	<b>(4)</b>	<b>(50)</b>
Текущ данък		(4)	(85)
Изменение за сметка на отсрочени данъци			35
<b>Печалба/загуба от продължаващи дейности</b>		<b>14</b>	<b>369</b>
<b>Печалба/загуба</b>		<b>14</b>	<b>369</b>
		2011 г. BGN	2010 г. BGN
<b>Основна нетна печалба на акция</b>		<b>0,05</b>	<b>1,23</b>


Приложенията от страница 7 до страница 49 са неразделна част от финансовия отчет.

Представяващ:  
Гошо Цанков Георгиев

Съставител:  
Теодора Веселинова Трифонова

Одитор:  
СОП „Ейч Ел Би България“ ООД

Видин, 12 март 2012 г.

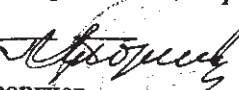


**ВИПОМ АД ВИДИН**  
**ОТЧЕТ ЗА ВСЕОБХВАТНИЯ ДОХОД за 2011 година**



Приложение	2011 г. BGN'000	2010 г. BGN'000
<i>Печалба/загуба</i>	14	369
<b>Общ всеобхватен доход</b>	<b>14</b>	<b>369</b>




*Приложенията от страница 7 до страница 49 са неразделна част от финансовия отчет.*

Представяващ:   
 Гошо Цанков Георгиев

Съставител:   
 Теодора Веселинова Трифонова

Одитор:  
 СОП „Ейч Ел Би България“ ООД

Видин, 12 март 2012 г.



	2011 г. BGN'000	2010 г. BGN'000
<b>Парични потоци от оперативна дейност</b>		
Постъпления от контрагенти		
Плащания на контрагенти	4 215	4 798
Потоци за персонал и социално осигуряване, нето	(2 480)	(3 128)
Платени данъци (без корпоративни данъци)	(1 500)	(1 391)
Възстановени данъци (без корпоративни данъци)	(31)	(53)
Платени корпоративни данъци	97	29
Други парични потоци от оперативна дейност		(25)
<b>Нетни парични потоци от оперативна дейност</b>	<b>(29)</b>	<b>(97)</b>
<b>Парични потоци от инвестиционна дейност</b>		
Покупки на дълготрайни активи	(129)	(80)
<b>Нето парични средства използвани в инвестиционната дейност</b>	<b>(129)</b>	<b>(80)</b>
<b>Парични потоци от финансова дейност</b>		
Постъпления по получени заеми	2 810	2 238
Плащания по получени заеми	(2 872)	(2 259)
Платени лихви и такси по получени заеми	(56)	(26)
Курсови разлики, нето	(10)	(9)
<b>Нето парични средства използвани във финансовата дейност</b>	<b>(128)</b>	<b>(56)</b>
<b>Нето изменение на паричните средства и паричните еквиваленти</b>	<b>15</b>	<b>(3)</b>
<b>Парични средства и парични еквиваленти на 1 януари</b>	<b>11</b>	<b>14</b>
<b>Парични средства и парични еквиваленти на 31 декември</b>	<b>26</b>	<b>11</b>



Приложенията от страница 48 до страница 49 са неразделна част от финансовия отчет.

Представяващ:  
Гошо Цанков Георгиев

Съставител:  
Теодора Веселинова

Одитор:  
СОП „Ейч Ел Би България“ ООД

Видин, 12 март 2012 г.





	Основен капитал	Общи и други резерви	Натрупани печалби/загуби	Общо собствен капитал
	BGN'000	BGN'000	BGN'000	BGN'000
Преизчислен остатък към 31.12.2009 г.	299	5 218	2 196	7 713
Промени в собствения капитал за 2010 г.	-	2 196	(1 827)	369
<i>Печалба /загуба за периода</i>			369	369
Общ всеобхватен доход за 2010 г.	-	-	369	369
<i>Разпределение на печалба</i>		2 145	(2 145)	-
<i>Други изменения в собствения капитал</i>		51	(51)	-
Остатък към 31.12.2010 г.	299	7 414	369	8 082
Промени в собствения капитал за 2011 г.	-	369	(355)	14
<i>Печалба /загуба за периода</i>			14	14
Общ всеобхватен доход за 2011 г.	-	-	14	14
<i>Разпределение на печалба</i>		369	(369)	-
Остатък към 31.12.2011 г.	299	7 783	14	8 096

Приложенията от страница 7 до страница 49 са неразделна част от финансовия отчет.

Представяващ:

Гошо Цанков Георгиев

Съставител:

Теодора Веселинова Трифонова

Одитор:

СОП „Ейч Ел Би България“ ООД

Видин, 12 март 2012 г.