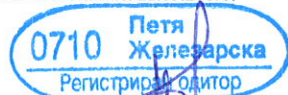


СЧЕТОВОДЕН БАЛАНС
на СБАГАЛ Проф. Д-р Д. Стаматов Варна ЕООД
към 31.12.2018 г.

Актив	Сума в хил.лв.		Раздели, групи, статии	Пасив	
	Текуща година	Предходна година		Текуща година	Предходна година
Раздели, групи, статии	1	2	а	1	2
A. Нетекущи (дълготрайни) активи			A. Собствен капитал		
<i>I. Нематериални активи</i>			<i>I. Записан капитал</i>	295	295
1. Концесии, патенти, лицензии, търговски марки, програмни продукти и други подобни права и активи	76	92	<i>II. Резерви</i>		
2. Предоставени аванси и нематериални активи в процес на изграждане	1	-	1. Други резерви	53	53
Общо за група I:	77	92	Общо за група II:	53	53
<i>II. Дълготрайни материални активи</i>			<i>III. Натрупана печалба (загуба) от минали години, в т.ч.</i>		
1. Земи и сгради, в т.ч.:	159	168	- неразпределена печалба	626	626
- сгради	159	168	- непокрита загуба	(1 118)	(928)
2. Машини, производствено оборудване и апаратура	676	136	Общо за група III:	(492)	(302)
3. Съоръжения и други	32	25	<i>IV. Текуща печалба (загуба)</i>	(18)	(190)
4. Предоставени аванси и дълготрайни материални активи в процес на изграждане	338	119	Общо за раздел A:	(162)	(144)
Общо за група II:	1 205	448	B. Провизии и сходни задължения		
<i>III. Дългосрочни финансови активи</i>			1. Провизии за пенсии и други подобни задължения	169	158
1. Акции и дялове в предприятия от група	2	9	2. Други провизии и сходни задължения	-	26
Общо за група III:	2	9	Общо за раздел B:	169	184
<i>IV. Отсрочени данъци</i>	48	44	B. Задължения		
Общо за раздел A:	1 332	593	1. Задължения към доставчици, в т.ч.:	181	191
B. Текущи (краткотрайни) активи			до 1 година	181	191
<i>I. Материални запаси</i>			2. Други задължения, в т.ч.:	1 471	494
1. Суровини и материали	66	61	до 1 година	1 471	494
Общо за група I:	66	61	- персонала	408	345
<i>II. Вземания</i>			до 1 година	408	345
1. Вземания от клиенти и доставчици, в т.ч.:	369	350	- осигурителни задължения	119	103
2. Вземания от предприятия от група	-	4	до 1 година	119	103
3. Други вземания	3	6	- данъчни задължения	53	46
Общо за група II:	372	360	до 1 година	53	46
<i>III. Парични средства, в т.ч.:</i>			Общо за раздел B, в т.ч.:	1 652	685
- в брой	20	10	- до 1 година	1 652	685
- безсрочни сметки (депозити)	290	121	Г. Финансирания и приходи за бъдещи периоди		
Общо за група III:	310	131	- финансирания	423	424
Общо за раздел B:	748	552	Общо за раздел Г, в т.ч.:	423	424
B. Разходи за бъдещи периоди	2	4			
СУМА НА АКТИВА	2 082	1 149	СУМА НА ПАСИВА	2 082	1 149

Дата на съставяне: 22.03.2019г.



Петя Железарска
Регистриран одитор

Одиторски доклад от дата: 29.03.2019г.

Мария Бакърджиева
Съставител

проф. д-р. Емил Ковачев д.м.н.
Управител




О Т Ч Е Т
ЗА ПРИХОДИТЕ И РАЗХОДИТЕ
на СБАГАЛ Проф. Д-р Д. Стаматов Варна ЕООД
за 2018 год.

Наименование на разходите	Сума (в хил.лв)	
	текуща година	предходна година
1	2	3
А. РАЗХОДИ		
1. Разходи за суровини, материали и външни услуги в т.ч.:	1093	1103
а) суровини и материали	775	798
б) външни услуги	318	305
2. Разходи за персонала, в т.ч.:	4259	3909
а) разходи за възнаграждения	3643	3360
б) разходи за осигуровки, в т.ч.:	616	549
- осигуровки свързани с пенсии	591	385
3. Разходи за амортизация и обезценка, в т.ч.:	149	174
а) разходи за амортизация и обезценка на дълготрайни материални и нематериални активи, в т.ч.:	142	142
- разходи за амортизация	142	142
4. Други разходи, в т.ч.:	91	100
а) провизии - по актоерски доклад	15	15
<i>Общо разходи за оперативна дейност</i>	5592	5286
5. Разходи за лихви и други финансови разходи	9	5
<i>Общо финансови разходи</i>	9	5
6. Печалба от обичайна дейност		
<i>Общо разходи</i>	5601	5291
7. Счетоводна печалба (общо приходи – общо разходи)		
8. Разходи за данъци от печалбата	-4	4
9. Печалба		
Всичко (Общо разходи + 8+ 9)	5597	5295

Наименование на приходите	Сума (в хил.лв)	
	текуща година	предходна година
1	2	3
Б. ПРИХОДИ		
1. Нетни приходи от продажби в т.ч.:	5 090	4 754
в) услуги	5 090	4 754
2. Други приходи	489	351
- финансираня	239	129
<i>Общо приходи от оперативна дейност</i>	5 579	5 105
3. Загуба от обичайна дейност	22	186
<i>Общо приходи</i>	5 579	5 105
4. Счетоводна загуба	22	186
5. Загуба (4+ред 8 от раздел А)	18	190
Всичко (Общо приходи+5)	5 597	5 295

Дата на съставяне: 22.03.2019г.

Мария Бакърджиева
Съставител



Петя Железарска
Регистриран одитор

Одиторски доклад от дата:

29.03.2019 г.




ОТЧЕТ
за собствения капитал
на СБАГАЛ Проф. Д-р Д. Стаматов Варна ЕООД
към 31.12.2018 г.

(ХИЛ.ЛВ)

Показатели	Финансов резултат от минали години					
	1	2	3	4	5	6
	Записан капитал	Други резерви	Неразпределена печалба	Непокрита загуба	Текуща печалба/загуба	Общо собствен капитал
1. Салдо в началото на отчетния период	295	53	626	(1 118)	(144)	(144)
2. Финансов резултат за текущия период					(18)	(18)
3. Собствен капитал към края на отчетния период	295	53	626	(1 118)	(18)	(162)

Дата на съставяне: 22.03.2019г.



Петя Железарска
Регистриран одитор

Одиторски доклад от дата: 23.03.2019г.



проф. д-р Емил Ковачев д.м.н.
Управител


Мария Бакърджиева
Съставител

ОТЧЕТ
за паричните потоци по прекия метод
на СБАГАЛ Проф. Д-р Д. Стаматов Варна ЕООД
за 2018 год.
в хил. левове

Наименование на паричните потоци а	Текущ период			Предходен период		
	Постъпления	Плащания	Нетен поток	Постъпления	Плащания	Нетен поток
	1	2	3	4	5	6
А. Парични потоци от основна дейност						
Парични потоци, свързани с търговски контрагенти	5 232	1 106	4 126	4 844	1 027	3 817
Парични потоци, свързани с трудови възнаграждения	1	4 080	(4 079)		3 789	(3 789)
Парични потоци, свързани с лихви, комисионни и други подобни		2	(2)		2	(2)
Платени и възстановени данъци от печалбата			-			-
Други парични потоци от основна дейност	1	57	(56)	5	32	(27)
Всичко парични потоци от основна дейност (А)	5 234	5 245	(11)	4 849	4 850	(1)
Б. Парични потоци от инвестиционна дейност						
Парични потоци, свързани с дълготрайни активи	8	709	(701)	5	48	(43)
Всичко парични потоци от инвестиционна дейност (Б)	8	709	(701)	5	48	(43)
В. Парични потоци от финансова дейност						
Парични потоци от емитиране и обратно придобиване на ценни книжа	891		891	-	-	-
Всичко парични потоци от инвестиционна дейност (В)	891	-	891	-	-	-
Г. Изменение на паричните средства през периода (А+Б+В)	6 133	5 954	179	4 854	4 898	(44)
Д. Парични средства в началото на периода			131			175
Е. Парични средства в края на периода			310			131

Дата на съставяне: 22.03.2019г.



Петя Железарска
Регистриран одитор

Одиторски доклад от дата:

29.03.2019г.

Мария Бакърджиева
Съставител



проф. д-р Емил Ковачев д.м.н.
Управител

СПРАВКА
за нетекущите (дълготрайните) активи към 31.12.2018 година
на СБАГ АЛ Проф. Д-р Д. Стаматов Варна ЕООД

(хил. лв.)

Показатели	Отчетна стойност на нетекущите активи:			Последваща оценка			Преоценена стойност			Амортизация			Последваща оценка			Преоценена амортизация			Балансова стойност в края на периода (7-14)
	1	2	3	4	5	6	7	8	9	10	11	12	13	14	15				
а	в началото на периода	на излезлите през периода	на влезлите през периода	в края на периода (1+2-3)	Увеличение (4+5-6)	Намаление	Преоценена стойност (4+5-6)	в началото на периода	начислена през периода	Отчислена през периода	в края на периода (8+9-10)	Увеличение	Намаление	в края на периода (11+12-13)	в края на периода (7-14)				
I. Нематериални активи																			
1. Концесии, патенти, лицензи, търговски марки, програмни продукти и други подобни права и активи	118	-	-	118	-	-	118	26	16	-	42	-	-	42	76				
2. Предоставени аванси и нематериални активи в процес на изграждане	118	1	-	119	-	-	119	26	16	-	42	-	-	42	77				
II. Дълготрайни материални активи																			
1. Земи и сгради, в т.ч.:	295	3	-	298	-	-	298	127	12	-	139	-	-	139	159				
- сгради	295	3	-	298	-	-	298	127	12	-	139	-	-	139	159				
2. Машини, производствено оборудване и апаратура	1 819	646	117	2 348	-	-	2 348	1 683	106	117	1 672	-	-	1 672	676				
3. Съоръжения и други дълготрайни материални активи	85	15	3	97	-	-	97	60	8	3	65	-	-	65	32				
4. Предоставени аванси и дълготрайни материални активи в процес на изграждане	119	421	202	338	-	-	338	-	-	-	-	-	-	-	338				
Общо за група II:	2 318	1 085	322	3 081	-	-	3 081	1 870	126	120	1 876	-	-	1 876	1 205				
III. Дългосрочни финансови активи																			
1. Акции и дялове в асоциирани предприятия	9	-	-	9	-	7	2	-	-	-	-	-	-	-	2				
Общо за група III:	44	7	3	48	-	7	2	-	-	-	-	-	-	-	2				
IV. Отсрочени данъци																			
Общо нетекущи (дълготрайни) активи (I+II+III+IV)	2 489	1 093	325	3 257	-	7	3 250	1 896	142	120	1 918	-	-	1 918	1 332				


 Мария Бакърджиева
 Съставител



Дата на съставяне: 22.03.2019г.