

СЧЕТОВОДЕН БАЛАНС

на "Обреди" ЕООД
към 31.12.2018 г.

АКТИВ

ПАСИВ

| РАЗДЕЛИ, ГРУПИ, СТАТИИ | Сума /в хил. лв./ | | РАЗДЕЛИ, ГРУПИ, СТАТИИ | Сума /в хил. лв./ | |
|---|-------------------|------------------|---|-------------------|------------------|
| | Текуща година | Предходна година | | Текуща година | Предходна година |
| А. НЕТЕКУЩИ (ДЪЛГОТРАЙНИ) АКТИВИ | | | А. СОБСТВЕН КАПИТАЛ | | |
| I. Нематериални активи | | | I. Записан капитал | 1 573 | 1 573 |
| 1. Програмни продукти и други подобни права и активи | 14 | 15 | II. Резерв от последващи оценки | 160 | 160 |
| Общо за група I: | 14 | 15 | III. Резерви | | |
| II. Дълготрайни материални активи | | | 1. Допълнителни резерви | 2 511 | 2 511 |
| 1. Земи и сгради, в т.ч.: | 1 873 | 1 883 | Общо за група III: | 2 511 | 2 511 |
| - земи | 482 | 482 | IV. Натрупана печалба (загуба) от минали години, в т.ч.: | | |
| - сгради | 1 391 | 1 401 | - неразпределена печалба | 157 | 105 |
| 2. Машини, производствено оборудване и апаратура | 35 | 35 | Общо за група V: | 157 | 105 |
| 3. Транспортни средства | 19 | 30 | V. Текуща печалба (загуба) | 297 | 104 |
| 4. Съоръжения и други | 1 026 | 1 051 | ОБЩО ЗА РАЗДЕЛ А: | 4 698 | 4 453 |
| 5. Предоставени аванси и дълготрайни материални активи в процес на изграждане | 175 | 108 | Б. ПРОВИЗИИ И СХОДНИ ЗАДЪЛЖЕНИЯ | | |
| Общо за група II: | 3 128 | 3 107 | 1. Провизии за пенсии и други подобни задължения | 38 | 41 |
| III. Отсрочени данъци | - | 0 | 2. Отсрочени данъци | 9 | 3 |
| Общо за група III: | - | 0 | ОБЩО ЗА РАЗДЕЛ Б: | 47 | 44 |
| ОБЩО ЗА РАЗДЕЛ А: | 3 142 | 3 122 | В. ЗАДЪЛЖЕНИЯ: | | |
| Б. ТЕКУЩИ (КРАТКОТРАЙНИ) АКТИВИ | | | 1. Получени аванси, в т.ч.: | 12 | 3 |
| I. Материални запаси | | | до 1 година | 12 | 3 |
| 1. Суровини и материали | 55 | 63 | над 1 година | - | - |
| 2. Продукция и стоки, в т.ч.: | 54 | 60 | 2. Задължения към доставчици, в т.ч.: | 119 | 57 |
| - стоки | 54 | 60 | до 1 година | 119 | 57 |
| Общо за група I: | 109 | 123 | 3. Други задължения, в т.ч.: | 177 | 163 |
| II. Вземания | | | до 1 година | 177 | 163 |
| 1. Вземания от клиенти и доставчици | 4 | 8 | - към персонала, в т.ч.: | 87 | 77 |
| 2. Данъци за възстановяване | 0 | 0 | до 1 година | 87 | 77 |
| 3. Съдебни и/или присъдени вземания | 0 | 2 | - осигурителни задължения, в т.ч.: | 36 | 30 |
| Общо за група II: | 4 | 10 | до 1 година | 36 | 30 |
| III. Инвестиции | | | - данъчни задължения, в т.ч.: | 53 | 55 |
| 1. Вземания за лихви по депозити | 2 | 4 | до 1 година | 53 | 55 |
| Общо за група III: | 2 | 4 | - други, в т.ч.: | 1 | 1 |
| IV. Парични средства, в т.ч.: | | | до 1 година | 1 | 1 |
| - в брой | 9 | 25 | ОБЩО ЗА РАЗДЕЛ В, в т.ч.: | 308 | 223 |
| - в безсрочни сметки (депозити) | 2 000 | 1 676 | до 1 година | 308 | 223 |
| Общо за група IV: | 2 009 | 1 701 | над 1 година | - | - |
| ОБЩО ЗА РАЗДЕЛ Б: | 2 124 | 1 838 | Г. ФИНАНСИРАНИЯ И ПРИХОДИ ЗА БЪДЕЩИ ПЕРИОДИ, в т.ч.: | 232 | 251 |
| В. РАЗХОДИ ЗА БЪДЕЩИ ПЕРИОДИ, в т.ч.: | | | - финансираия в т.ч. | 232 | 251 |
| до 1 година | 19 | 11 | до 1 година | 58 | 59 |
| до 1 година | 19 | 11 | над 1 година | 174 | 192 |
| СУМА НА АКТИВА (А+Б+В) | 5 285 | 4 971 | СУМА НА ПАСИВА (А+Б+В+Г) | 5 285 | 4 971 |

Дата: 25.03.2019 г.

0710/Д-я
Железарска
Регистран одитор

Съставител:

З. Мирчева



Ръководител:

Б. Ботева

09.04.2019 г. от дата: 01.04.2019 г.

ОТЧЕТ ЗА ПРИХОДИТЕ И РАЗХОДИТЕ
на "Обреди" ЕООД
за 2018 г.

| НАИМЕНОВАНИЕ НА РАЗХОДИТЕ | Сума /в хил. лв./ | | НАИМЕНОВАНИЕ НА ПРИХОДИТЕ | Сума /в хил. лв./ | |
|---|-------------------|------------------|---|-------------------|------------------|
| | Текуща година | Предходна година | | Текуща година | Предходна година |
| А. РАЗХОДИ | | | Б. ПРИХОДИ | | |
| 1. Разходи за суровини, материали и външни услуги, в т.ч.: | 802 | 793 | 1. Нетни приходи от продажби, в т.ч.: | 3 028 | 2 585 |
| а) суровини и материали | 372 | 358 | а) стоки | 642 | 502 |
| б) външни услуги | 430 | 435 | б) услуги | 2 386 | 2 083 |
| 2. Разходи за персонала, в т.ч.: | 1322 | 1208 | 2. Други приходи, в т.ч.: | 25 | 32 |
| а) разходи за възнаграждения | 1 087 | 997 | - приходи от финансираня | 19 | 19 |
| б) разходи за осигуровки, в т.ч.: | 235 | 211 | Общо приходи от оперативна дейност (1+2) | 3 053 | 2 617 |
| - осигуровки, свързани с пенсии | 161 | 142 | 3. Други лихви и финансови приходи, в т.ч.: | 5 | 9 |
| 3. Разходи за амортизации и обезценка, в т.ч.: | 186 | 181 | а) приходи от лихви | 5 | 9 |
| а) разходи за амортизация и обезценка на дълготрайни материали и нематериални активи, в т.ч.: | 186 | 181 | Общо финансови приходи (3) | 5 | 9 |
| - разходи за амортизация | 186 | 181 | Общо приходи от дейността | 3 058 | 2 626 |
| 4. Отчетна стойност на продадени стоки | 372 | 295 | | | |
| 5. Други разходи, в т. ч.: | 26 | 23 | | | |
| Общо разходи за оперативна дейност (1+2+3+4+5) | 2 708 | 2 500 | | | |
| 6. Разходи за лихви и други финансови разходи, в т.ч.: | 12 | 12 | | | |
| Общо финансови разходи (6) | 12 | 12 | | | |
| Общо разходи за дейността | 2 720 | 2 512 | | | |
| 7. Печалба от обичайна дейност | 338 | 114 | | | |
| Общо разходи (1+2+3+4+5+6) | 2 720 | 2 512 | | | |
| 8. Счетоводна печалба (общо приходи - общо разходи) | 338 | 114 | | | |
| 9. Разходи за данъци от печалбата | 41 | 10 | Общо приходи (1+2+3) | 3 058 | 2 626 |
| - текущ данък от печалбата | 35 | 10 | | | |
| - изменение в отсрочени данъци | 6 | - | | | |
| 10. Печалба (8-9) | 297 | 104 | | | |
| Всичко (Общо разходи + 9+10) | 3 058 | 2 626 | Всичко (Общо приходи) | 3 058 | 2 626 |

Дата: 25.03.2019 г.


Съставител:

З. Мирчева



Ръководител:

Е. Ботева




вд. факт от дата 01.04.2019г.

ОТЧЕТ
за паричните потоци по прекия метод
на "Обреди" ЕООД
за 2018 г.

| НАИМЕНОВАНИЕ НА ПАРИЧНИТЕ ПОТОЦИ | Текущ период | | | Преходен период | | |
|--|--------------|--------------|--------------|-----------------|--------------|--------------|
| | Постъпления | Плащания | Нетен поток | Постъпления | Плащания | Нетен поток |
| | 1 | 2 | 3 | 4 | 5 | 6 |
| а | | | | | | |
| А. Парични потоци от основна дейност | | | | | | |
| 1. Парични потоци, свързани с търговски контрагенти | 3 667 | 1 284 | 2 383 | 3 110 | 1 191 | 1 919 |
| 2. Парични потоци, свързани с трудови възнаграждения | - | 1 312 | (1 312) | - | 1 228 | (1 228) |
| 3. Парични потоци, свързани с лихви, комисионни, дивиденди и други подобни | - | 12 | (12) | - | 12 | (12) |
| 4. Плащания при разпределения на печалби | - | 49 | (49) | - | 85 | (85) |
| 5. Платени и възстановени данъци върху печалбата | - | 24 | (24) | - | 6 | (6) |
| 6. Платени и възстановени други данъци | - | 419 | (419) | - | 309 | (309) |
| 7. Други парични потоци от основна дейност | 1 | 3 | (2) | 4 | 12 | (8) |
| Всичко парични потоци от основна дейност (А) | 3 668 | 3 103 | 565 | 3 114 | 2 843 | 271 |
| Б. Парични потоци от инвестиционна дейност | | | | | | |
| 1. Парични потоци, свързани с дълготрайни активи | - | 263 | (263) | - | 328 | (328) |
| 2. Парични потоци, свързани с лихви, комисионни, дивиденди и други подобни | 6 | - | 6 | 11 | - | 11 |
| Всичко парични потоци от инвестиционна дейност (Б) | 6 | 263 | (257) | 11 | 328 | (317) |
| В. Изменение на паричните средства през периода (А+Б) | 3 674 | 3 366 | 308 | 3 125 | 3 171 | (46) |
| Г. Парични средства в началото на периода | | | 1 701 | | | 1 747 |
| Д. Парични средства в края на периода | | | 2 009 | | | 1 701 |

(ХИЛ. ЛВ.)

Съставител:  3. Мирчева

Е. Ботева



09.04.2019г от Дата: 01.04.2019г.

Дата: 25.03.2019 г.

ОТЧЕТ ЗА СОБСТВЕНИЯ КАПИТАЛ на "Обреди" ЕООД за 2018 г.

(хил. лв.)

| ПОКАЗАТЕЛИ | Записан капитал | Премии от емисии | Резерв от последващи оценки на активи и пасиви | РЕЗЕРВИ | | | | Финансов резултат от минали години | | | Текуща печалба/загуба | Общо собствен капитал |
|--|-----------------|------------------|--|-----------|--|----------------------------------|---------------|------------------------------------|------------------|-------|-----------------------|-----------------------|
| | | | | Закон ови | Резерв, свързан с изкупени собствени акции | Резерв, съгласно учредителен акт | други резерви | Неразпределена печалба | Непокрита загуба | | | |
| | 1 | 2 | 3 | 4 | 5 | 6 | 7 | 8 | 9 | 10 | 11 | |
| а | | | | | | | | | | | | |
| 1. Салдо в началото на отчетния период | 1 573 | | 160 | | | | 2 511 | 105 | | 104 | 4 453 | |
| 2. Финансов резултат за текущия период | | | | | | | | | | 297 | 297 | |
| 3. Разпределение на печалбата в т.ч. за дивиденди | | | | | | | | 52 | | (104) | (52) | |
| 4. Собствен капитал към края на отчетния период | 1 573 | - | 160 | - | - | - | 2 511 | 157 | - | 297 | 4 698 | |

Дата: 25.03.2019 г.


Съставител:

[Signature]
З. Мирчева



Ръководител:

[Signature]
Е. Ботева




Ръководител от дата: 01.04.2019г.

СПРАВКА
за нетекущите (дълготрайните) активи
на "Обреди" ЕООД
към 31.12.2018 г.

| ПОКАЗАТЕЛИ | Отчетна стойност на нетекущите активи | | | | | | Последваща оценка | | Проецентирана стойност (4+5-6) | Амортизация | | | | Последваща оценка | | Проецентирана амортизация в края на периода (11+12-13) | Балансова стойност в края на периода (7-14) |
|--|---------------------------------------|---------------------------|-------------------------|---------------------------|------------|------------|-------------------|--------------|--------------------------------|-----------------------|------------------------|-----------------------|----------------------------|-------------------|--------------|--|---|
| | Очетна стойност на нетекущите активи | | | | | | Увеличение | Намаляване | | В началото на периода | Начислена през периода | Отписана през периода | В края на периода (8+9-10) | Увеличение | Намаляване | | |
| | В началото на периода | На постъпили през периода | На излезли през периода | В края на периода (1+2-3) | Увеличение | Намаляване | | | | | | | | | | | |
| а | 1 | 2 | 3 | 4 | 5 | 6 | 7 | 8 | 9 | 10 | 11 | 12 | 13 | 14 | 15 | | |
| I. Нематериални активи | | | | | | | | | | | | | | | | | |
| 1 Програмни продукти и други подобни права и активи | 336 | | | 336 | | | 336 | 321 | 1 | | 322 | | | 322 | 14 | | |
| Общо за група I: | 336 | - | - | 336 | - | - | 336 | 321 | 1 | - | 322 | - | - | 322 | 14 | | |
| II. Дълготрайни материални активи | | | | | | | | | | | | | | | | | |
| 1 Земи и сгради, в т.ч.: | 2 136 | 39 | - | 2 175 | | | 2 175 | 253 | 49 | | 302 | | | 302 | 1 873 | | |
| - земя | 482 | - | - | 482 | | | 482 | - | - | | - | | | - | 482 | | |
| - сгради | 1 654 | 39 | - | 1 693 | | | 1 693 | 253 | 49 | | 302 | | | 302 | 1 391 | | |
| 2 Машини, производствено оборудване и апаратура | 387 | 16 | 1 | 402 | | | 402 | 352 | 16 | 1 | 367 | | | 367 | 35 | | |
| 3 Транспортни средства | 427 | - | - | 427 | | | 427 | 397 | 11 | | 408 | | | 408 | 19 | | |
| 4 Съоръжения и други | 1 903 | 84 | 3 | 1 984 | | | 1 984 | 852 | 109 | 3 | 958 | | | 958 | 1 026 | | |
| 5 Предоставени аванси и дълготрайни материални активи в процес на изграждане | 108 | 172 | 105 | 175 | | | 175 | | - | | - | | | - | 175 | | |
| Общо за група II | 4 961 | 311 | 109 | 5 163 | - | - | 5 163 | 1 854 | 185 | 4 | 2 035 | - | - | 2 035 | 3 128 | | |
| III. Отсрочени данъци | | | | | | | | | | | | | | | | | |
| Общо за група III | - | - | - | - | - | - | - | - | - | - | - | - | - | - | - | | |
| Общо нетекущи (дълготрайни) активи (I+II+III) | 5 297 | 311 | 109 | 5 499 | - | - | 5 499 | 2 175 | 186 | 4 | 2 357 | - | - | 2 357 | 3 142 | | |

Дата: 25.03.2019 г.

Съставител: 
З. Мирчева



Е. Ботева